Le flux de travail d'implantologie de A à Z : la convivialité d'un logiciel **unique**

FRANÇAIS

PLANMECA

Le flux de travail d'implantologie de A à Z

Logiciel tout-en-un

1 Conception de sourire

2 Imagerie cone beam
Appareils CBCT de Planmeca

3 Prise d'empreinte numérique
Scanners intraoraux de Planmeca

4 Conception de couronne virtuelle
Planmeca PlanCAD® Easy

5 Planification implantaire

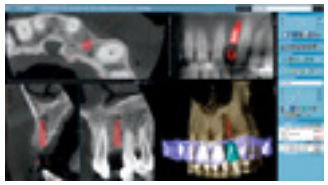

6 Conception de guide implantaire

7 Fabrication de guide
Planmeca Creo™

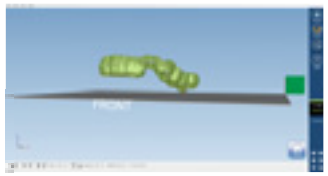

8 Restaurations finales
CAD/CAM Planmeca

Planmeca Romexis software

1 Conception de sourire

*Utilisez le logiciel **Planmeca Romexis® Smile Design** et une photo 2D pour informer et motiver le patient. Créez une simulation rapide d'un nouveau sourire et partagez cette conception avec toute l'équipe impliquée dans le traitement. Exportez-la dans le système CAD/CAM pour concevoir une couronne virtuelle.*

2 Imagerie cone beam

À l'aide de n'importe quel appareil CBCT de Planmeca, faites l'acquisition d'une image cone beam de la zone d'intérêt.*

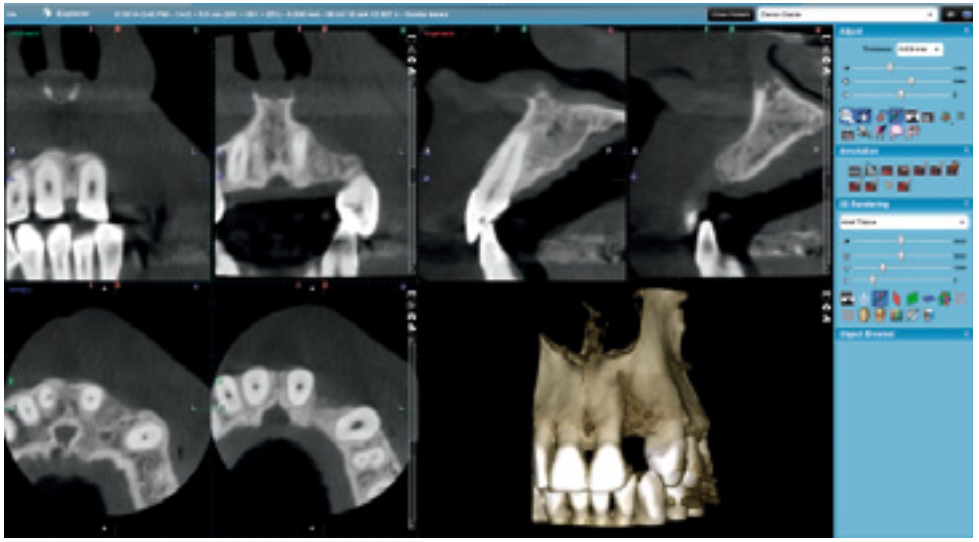

* On peut également importer dans **Planmeca Romexis®** des fichiers DICOM provenant d'autres systèmes.

3 Prise d'empreinte numérique

Obtenez une empreinte numérique avec le scanner intraoral ***Planmeca Emerald***™ *ou* ***Planmeca PlanScan***®.

4 Conception de couronne virtuelle

Utilisez les données du scannage intraoral pour concevoir une couronne virtuelle avec le logiciel* ***Planmeca PlanCAD® Easy****. Le scan intraoral et la couronne sont immédiatement disponibles dans le module de planification d'implant du logiciel de planification implantaire* ***Planmeca Romexis***®.

*Vous pouvez également numériser des empreintes traditionnelles à l'aide des units **Planmeca ProMax® 3D** ou importer un modèle numérique au format STL standard. Les modelages en cire peuvent également être numérisés à l'aide d'un scanner de table puis importés au format STL.

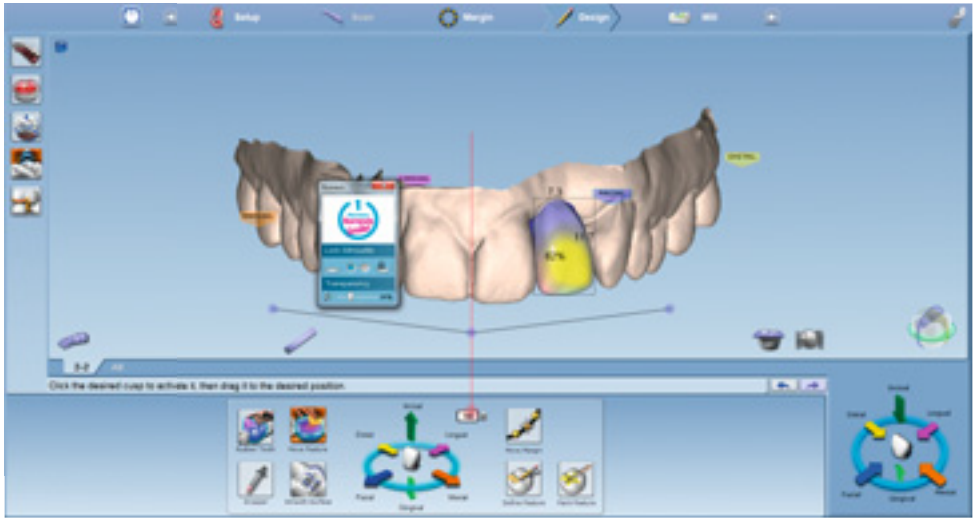

5 Planification implantaire

*Créez une configuration virtuelle complète pour le plan implantaire en combinant une image CBCT du patient, une empreinte numérique et une couronne dans le logiciel **Planmeca Romexis®**. Sélectionnez votre implant préféré dans notre immense bibliothèque d'implants* et trouvez sa position optimale à l'aide des outils conviviaux du logiciel.*

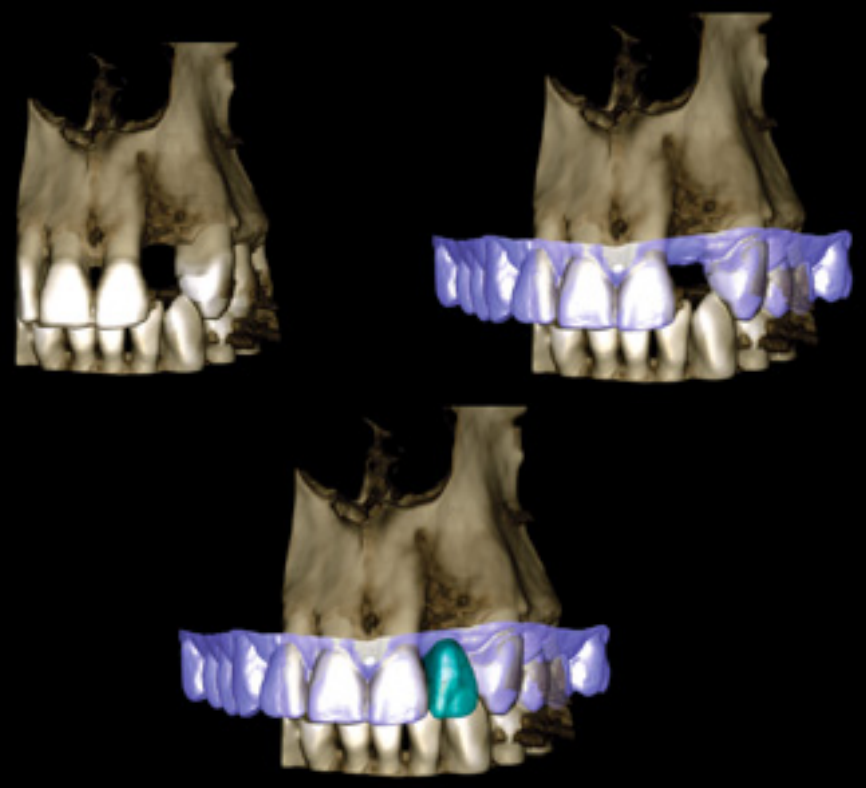

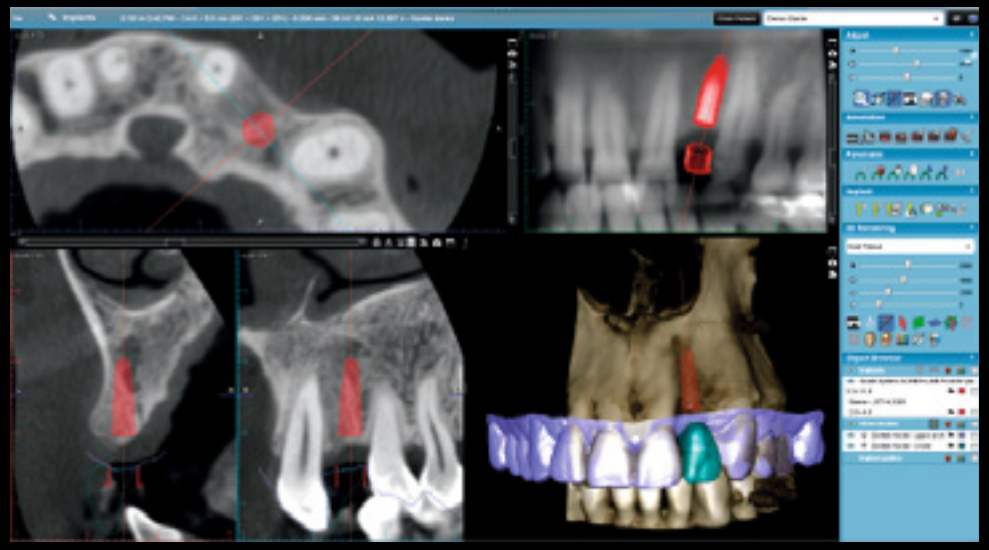

*La bibliothèque d'implants de Planmeca Romexis comprend des modèles proposés par plus de 60 fabricants.

6 Conception de guide implantaire

*Fini les approximations ! Découvrez la chirurgie de précision grâce à une planification numérique rigoureuse ! Utilisez votre planification implantaire pour créer un guide en seulement quelques clics dans le logiciel **Planmeca Romexis**®. Imprimez ce guide directement en 3D à l'aide de **Planmeca Creo**™ ou exportez la conception sous forme de fichier STL, puis fabriquez-le avec n'importe quelle imprimante adaptée.*

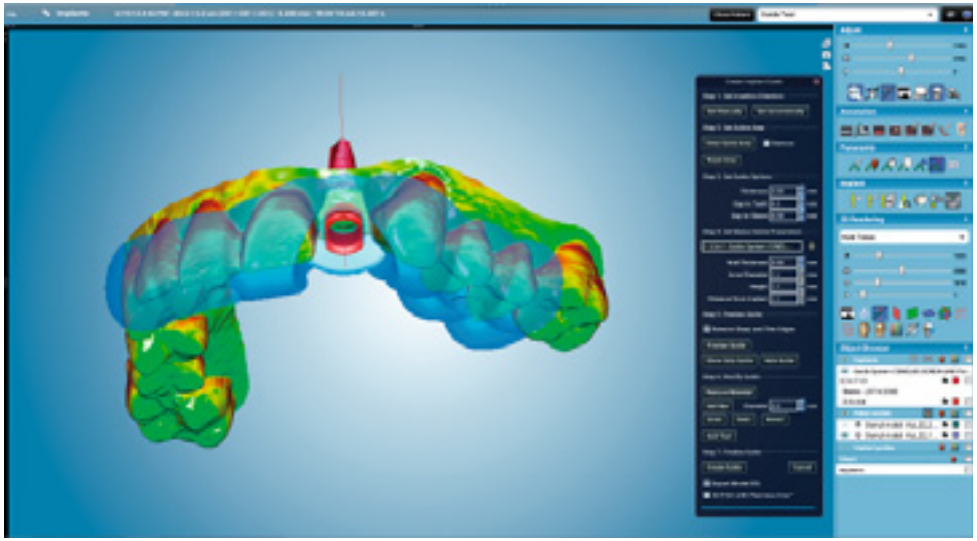

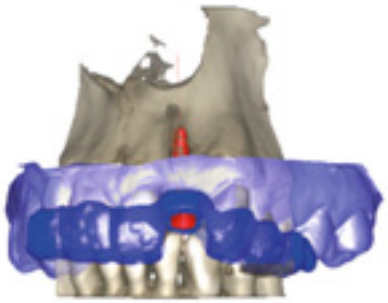

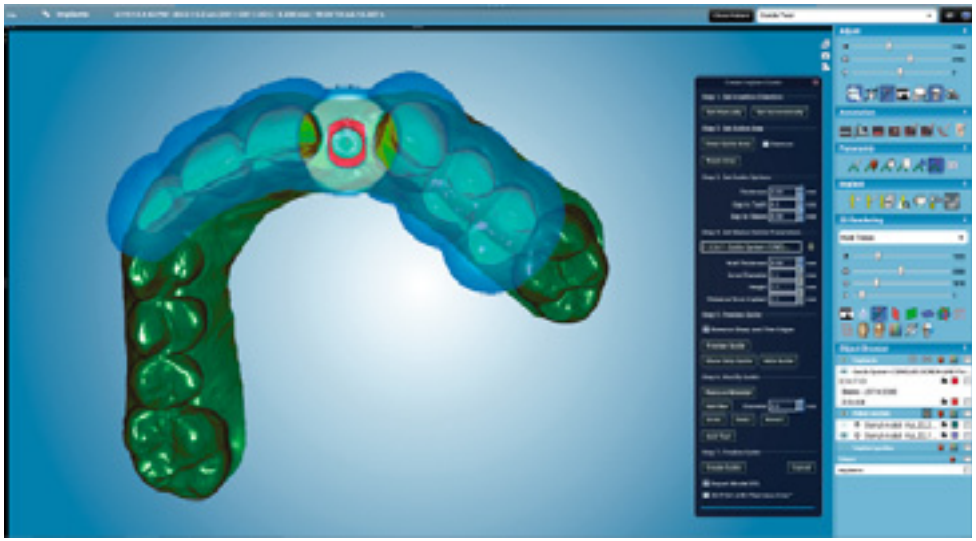

7 Fabrication de guide

Imprimez le guide à partir de matériaux de qualité médicale avec l'imprimante 3D **Planmeca Creo**™. Positionnez ensuite l'implant selon le plan, en utilisant des procédures rigoureuses et très peu invasives.*

Nouveau !

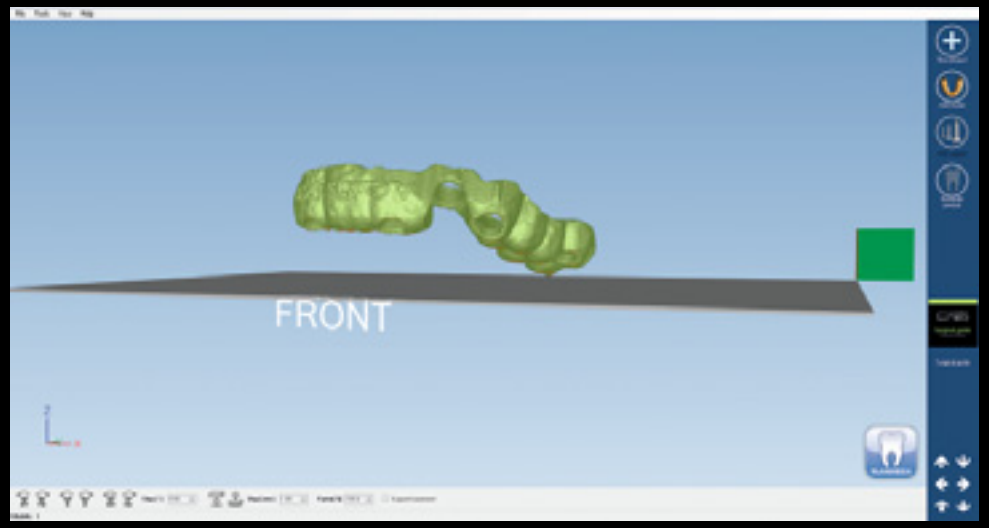

* On peut aussi imprimer le fichier STL du guide avec n'importe quelle imprimante 3D utilisant une résine adaptée aux guides chirurgicaux.

8 Restaurations finales

*Après l'ostéointégration de l'implant, utilisez le scanner intraoral **Planmeca Emerald**™ ou **Planmeca PlanScan**® pour enregistrer la position de l'implant en numérisant le scanbody. Concevez ensuite le pilier et la suprastructure à l'aide des logiciels **Planmeca PlanCAD**® **Premium** ou **Planmeca PlanCAD**® **Easy**. Vous pouvez usiner la restauration finale avec les unités **Planmeca PlanMill**® ou envoyer les fichiers STL au centre d'usinage de votre choix.*

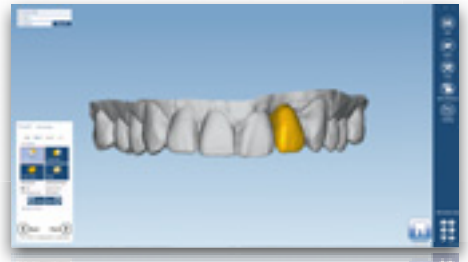

La garantie d'une restauration optimale et d'un patient heureux

Des utilisateurs satisfaits

Dr Carlo Pizzo, DDS et Dr Gioia Amico, DDS
Clinique A&P, Cittadella, Italie

*« Avec **Planmeca Romexis®**, nous pouvons quasiment placer tous les implants dentaires précis que nous allons utiliser en les choisissant à partir de la bibliothèque interne d'implants 3D. Cette option fonctionne à merveille. »*

Aki Lindén, CDT
Oral Lindent Hammaslaboratorio
Helsinki, Finlande

« Mes patients ont été très contents de pouvoir, dès le départ, véritablement prendre part au processus. Lorsque, dès le départ, les attentes et les plans sont attentivement examinés, le résultat final a plus de chance de combler les attentes du patient. »

Dr Alexandros Manolakis
Cabinet dentaire Manolakis
Thessalonique, Grèce

« Je n'ai pas envie d'avoir un logiciel différent pour chaque procédure, ni de logiciels qui ne communiquent pas régulièrement entre eux. Donc, j'apprécie d'avoir une seule plateforme et de pouvoir tout faire avec, c'est très important pour moi. »

Dr. Walter Renne
Professeur agrégé
Faculté de médecine de Caroline du Sud

*"Le logiciel **Planmeca Romexis®** est à la fois très simple d'utilisation et extrêmement puissant. **Planmeca PlanCAD®** Easy en est un des modules. Il lit et analyse toutes les empreintes numériques, intra-orales ou de modelage en cire, acquises à l'aide de n'importe quel système de scannage ouvert. Il suffit de concevoir votre wax-up virtuel et de le faire fusionner avec des données RX, 3D, DICOM pour concevoir un guide chirurgical personnalisé, avec lequel seront positionnés des implants sous leurs restaurations prothétiques. Tout se fait grâce à un seul logiciel."*

Dr. Ville Pesonen
Chirurgien stomatologiste et maxillofacial
Kuopio, Finlande

*« Je trouve que les guides conçus avec **Planmeca Romexis®** sont faciles à utiliser et qu'ils permettent d'obtenir un ajustement parfait. Ils sont particulièrement adaptés aux traitements nécessitant un implant unique. La chirurgie ayant recours aux guides conçus avec Planmeca Romexis permet d'effectuer des traitements implantaires plus fiables et plus précis que la chirurgie à main levée. Les traitements requièrent toujours une grande dextérité de la part du praticien, mais ils réservent moins de surprises. »*

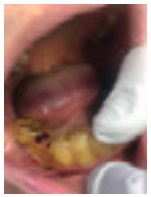

Le logiciel tout en un

Planmeca Oy conçoit et fabrique une gamme complète d'équipements innovants de diagnostic et de traitement pour la santé, comprenant des dispositifs d'imagerie 2D et 3D, des solutions CAD/CAM, des units et des logiciels de soins dentaires. Planmeca Oy, la société mère du groupe finlandais Planmeca, est fortement engagée dans l'innovation au service de l'amélioration des soins. Elle est la plus grande société privée dans ce domaine.

PLANMECA

Asentajankatu 6 | 00880 Helsinki | Finland | tel. +358 20 7795 500 | sales@planmeca.com | www.planmeca.fr

Ces produits sont des dispositifs médicaux de classe IIb. Ils sont destinés à la réalisation d'actes d'imagerie médicale.
Les actes effectués avec ces systèmes peuvent être pris en charge par les organismes d'assurance maladie dans certaines situations (et sous conditions).
Dispositifs médicaux réglementés, fabriqués par PLANMECA, qui portent le marquage CE 0598. Organisme notifié: SGS Fimko

Les images peuvent contenir des articles supplémentaires, non compris dans une livraison standard.
Les configurations et caractéristiques peuvent varier d'un pays ou d'un endroit géographique à un autre. Droits de changement réservés.

Planmeca, All in one, Anatomat Plus, Cobra, Comfy, DentroVac, Digital perfection, Economat Plus, Elegant, Flexy, Mini-dent, Perio Fresh, PlanEasyMill, Planmeca 4D, Planmeca AINO, Planmeca ARA, Planmeca CAD/CAM, Planmeca CALM, Planmeca Chair, Planmeca Clarify, Planmeca Compact, Planmeca Creo, Planmeca Emerald, Planmeca FIT, Planmeca Intra, Planmeca iRomexis, Planmeca Lumion, Planmeca Lumo, Planmeca Maximity, Planmeca Minea, Planmeca Minendo, Planmeca Minetto, Planmeca mRomexis, Planmeca Noma, Planmeca Olo, Planmeca Online, Planmeca PlanCAD, Planmeca PlanCAM, Planmeca PlanClear, Planmeca PlanID, Planmeca PlanMill, Planmeca Planosil, Planmeca PlanPure, Planmeca PlanScan, Planmeca PlanView, Planmeca ProCeph, Planmeca ProFace, Planmeca ProID, Planmeca ProMax, Planmeca ProModel, Planmeca ProOne, Planmeca ProScanner, Planmeca ProSensor, Planmeca ProX, Planmeca Romexis, Planmeca Serenus, Planmeca SingLED, Planmeca SmartGUI, Planmeca Solanna, Planmeca Sovereign, Planmeca Ultra Low Dose, Planmeca Vision, Planmeca Viso, Planmeca Verity, Planmeca Waterline Cleaning System, Planmeca Xtremity, Proline Dental Stool, ProTouch, Saddle Stool, SmartPan, SmartTouch, Trendy et Ultra Relax sont des marques déposées ou non déposées de Planmeca dans différents pays.

30003833/1017/fr